



## TEV Enviada

Via Internet Banking CAIXA

Conta origem: 0893 / 003 / 00000223-3

Conta destino: 0893 / 1288 / 000772606024-9

Nome destinatário: CLEA MARIA DE SOUZA

Quantidade de vezes: 1

Valor: R\$ 1.193,00

Data de débito: 06/01/2022

Data/hora da operação: 06/01/2022 09:02:26

Código da operação: 423657486

Chave de segurança: AK58F5GHCHQSSM28


Operação realizada com sucesso. Para mais informações consulte o site [www.caixa.gov.br](http://www.caixa.gov.br).

SAC CAIXA: 0800 726 0101

Pessoas com deficiência auditiva: 0800 726 2492

Ouvidoria: 0800 725 7474

Help Desk CAIXA: 0800 726 0101



03484 CASA DE APOIO A CRIANÇA CARENTE DE CONTAG  
 DAS PAINEIRAS, 1448  
 dezembro-21

**Demonstrativo de Pagamento de Salário**

00.211.504/0001-50

COLEGIO BATISTA

Recepcionista

001996 CLEA MARIA DE SOUZA

CPF: 84305681668


Cód.	Descrição	Referência	Vencimentos	Descontos	
001	Salario Base	030,00	1.299,06		
999	Arredondamento no Mes		0,23		
681	Seguro			4,62	
610	Desc Arredondamento Mes Anterior			1,26	
903	INSS Folha			100,41	
			1.299,29	106,29	
			<b>Valor Liquido</b>	<b>1.193,00</b>	
Saldo Base	Sal. Contri. INSS	Base Cál. FGTS	F.G.T.S. do mês	Base Cál. IRRF	Faixa IRRF
1.299,06	1.299,06 7,7294	1.299,06	103,92	1.198,65	

DECLARO TER RECEBIDO A IMPORTÂNCIA LIQUIDA DISCRIMINADA NESTE RECIBO

06/01/22  
 DATA

Clea Maria de Souza  
 ASSINATURA DO FUNCIONÁRIO

Certificamos que o Material/Serviço  
 constante deste documento foi Recebido/  
 Prestado em 2023 as condições.  
 Pago pela Conta: 2033  
 Cheque: 12654 Area/Conta .....  
 Contagem de de romero de 2022  
 Assinatura maistbur



**FOLHA DE PONTO**

PERÍODO: 01/12/2021 a 31/12/2021


EMPRESA: CASA DE APOIO A CRIANÇA CARENTE DE CONTAGEM CNPJ: 00.211.504/0001-50  
 ENDEREÇO: DAS PAINEIRAS, 1448 ELDORADO - Contagem - MG - CEP: 32310-400

FUNCIONÁRIO CLEA MARIA DE SOUZA FUNÇÃO: Recepcionista  
 ADMISSÃO: 11/05/2021 CTPS: 9302766/00050-MG

JORNADA ENTRADA: 08:00 SAÍDA: 17:00 Departamento COLEGIO BATISTA

DIA	HORA DE ENTRADA	INTERVALO		HORA DA SAÍDA	ASSINATURA DO EMPREGADO
		SAÍDA	ENTRADA		
1 qua	08:00	12:00	13:00	17:00	Clea Maria de Souza
2 qui	08:00	12:00	13:00	17:00	Clea Maria de Souza
3 sex	08:00	12:00	13:00	17:00	Clea Maria de Souza
4 sáb					
5 dom					
6 seg	08:00	12:00	13:00	17:00	Clea Maria de Souza
7 ter	08:00	12:00	13:00	17:00	Clea Maria de Souza
8 qua	08:00	12:00	13:00	17:00	Clea Maria de Souza
9 qui	08:00	12:00	13:00	17:00	Clea Maria de Souza
10 sex	08:00	12:00	13:00	17:00	Clea Maria de Souza
11 sáb					
12 dom					
13 seg	08:00	12:00	13:00	17:00	Clea Maria de Souza
14 ter	08:00	12:00	13:00	17:00	Clea Maria de Souza
15 qua	08:00	12:00	13:00	17:00	Clea Maria de Souza
16 qui	08:00	12:00	13:00	17:00	Clea Maria de Souza
17 sex	08:00	12:00	13:00	17:00	Clea Maria de Souza
18 sáb					
19 dom					
20 seg	08:00	12:00	13:00	17:00	Clea Maria de Souza
21 ter	08:00	12:00	13:00	17:00	Clea Maria de Souza
22 qua	08:00	12:00	13:00	17:00	Clea Maria de Souza
23 qui	08:00	12:00	13:00	17:00	Clea Maria de Souza
24 sex	08:00	12:00	13:00	17:00	Clea Maria de Souza
25 sáb					
26 dom					
27 seg	8:00	12:00	13:00	17:00	Clea Maria de Souza
28 ter	8:00	12:00	13:00	17:00	Clea Maria de Souza
29 qua	8:00	12:00	13:00	17:00	Clea Maria de Souza
30 qui	8:00	12:00	13:00	17:00	Clea Maria de Souza
31 sex	8:00	12:00	13:00	17:00	Clea Maria de Souza

OBSERVAÇÕES:



*[Handwritten signature]*