

LM
P

**RELATORIO DE ATIVIDADES DESENVOLVIDAS
OFICINA DE INFORMÁTICA BASICA
TERMO DE FOMENTO 031/2019**

NOVEMBRO DE 2020

Nesse mês de novembro, nós tivemos informações importantes para ter uma boa base e começar trabalhar de um modo mais fácil com o Microsoft Word. Criamos novos documentos e salvamos na memória do computador, analisamos quais são as opções de armazenamento e abrimos um documento do Word que já está salvo no computador, apresentei as diferentes extensões dos arquivos mais utilizados e quais os significados de cada um deles, mostrei qual a posição correta para digitação e como utilizar as teclas que tem mais de uma função. No último vídeo, nós fizemos as primeiras edições de texto com o Microsoft Word, como por exemplo: alteração de fonte, cor, tamanho e funções Negrito, itálico, sublinhado e taxado.

Aula 30.1 - Como criar um novo documento de texto no Microsoft Word e como salvá-lo.

No vídeo de hoje veremos como criar um documento no Microsoft Word e como salvar esse documento para que não possamos perder as informações. Veremos também que existem modelos pré-formatados para facilitar o uso do aplicativo e que há duas formas de finalizar o nosso trabalho com o Word.

<https://youtu.be/YJ6VMLWE68s>

Aula 30.2 - Quais são as opções de armazenamento de um documento e como abrir um documento do Word
O vídeo de hoje será um complemento do vídeo anterior.

Hoje nós veremos quais as diferenças entre as opções SALVAR e SALVAR COMO e, qual dessas opções vamos escolher quando nós precisarmos armazenar um documento. Veremos também quais são as diferentes formas de abrir um documento com o Microsoft Word.

<https://youtu.be/NeCcQhbdC1c>

Aula 31 - Como identificar as extensões dos arquivos

No vídeo de hoje veremos como identificar as extensões dos arquivos para saber de forma mais rápida qual aplicativo usar para abri-lo.

<https://youtu.be/3uPByBfPt9A>

Aula 32 - Digitação e edição de texto

No vídeo de hoje veremos qual a posição correta das mãos ao digitar, como escrever uma palavra com apenas uma letra maiúscula ou como escrever uma palavra com todas as letras maiúsculas e como acentuar as letras. Veremos também, quais são as duas opções de teclas que podemos usar para apagar as palavras, como utilizar as teclas que tem 2 funções e as teclas que tem 3 funções


<https://youtu.be/2O0CYzksT9k>

Aula 33 - Primeiras opções para a edição de texto com o Word

No vídeo de hoje veremos as primeiras opções para fazermos a edição de texto. Veremos como mudar o formato e o tamanho das letras no texto, como usar as funções Negrito, Itálico, Sublinhado e Taxado, veremos também como mudar a cor do texto e como usar um marca-texto no Word.

<https://youtu.be/rR09HWbn3ik>

Segue anexo a esta prestação de contas, os prints de publicação das aulas no You Tube, os prints das postagens dos vídeos das aulas no grupo de Whats App (onde estão todos os pais dos alunos matriculados nas turmas de informática), prints do Facebook da C.E.I. Dona Belinha e o DVD com as aulas gravadas.



Heverton Cândido de Oliveira
36.197.039/0001-98

Contagem, 09/12/2020

57

Conteúdo do canal - YouTube Studio

studio.youtube.com/channel/UC7-DG2C12u-zuqBw8ilyg/videos/upload?filter=%5B%5D&sort=%7B%7D&columnType=%3A%3A%3A&sortOrder=%3A%3ADESCENDIN...

Outlook Canva Udemy Vienna Consultores NFS-e Pixir






Studio

Pesquise no seu canal

Seu canal
 Heverton Candido

Envios Ao vivo

Filtrar

Video	Visibilidade	Restrições	Data	Visualiza.	Comentários
 Aula 33 - Primeiras opções para a edição de vídeo de hoje veremos as primeiras opções para fazermos a edição de texto. 25:52	Não listado	Nenhuma	25 de nov. de 2020 Enviado	2	0
 Aula 32 - Digitação e edição de texto No vídeo de hoje veremos qual a posição correta das mãos ao digitar como 19:04	Não listado	Nenhuma	20 de nov. de 2020 Enviado	2	0
 Aula 31 - Como identificar as extensões... No vídeo de hoje veremos como identificar as extensões dos arquivos 12:47	Não listado	Nenhuma	13 de nov. de 2020 Enviado	0	0
 Aula 30.2 - Quais são as opções de ar... O vídeo de hoje será um complemento do vídeo anterior. Hoje nós veremos quais a... 10:18	Não listado	Nenhuma	10 de nov. de 2020 Enviado	4	0
 Aula 30.1 - Como criar um novo docu... No vídeo de hoje veremos como criar um documento no Microsoft Word e como... 16:34	Não listado	Nenhuma	5 de nov. de 2020 Enviado	0	0

Enviar feedback

Configurações

Legendas

Comentários

Estatísticas

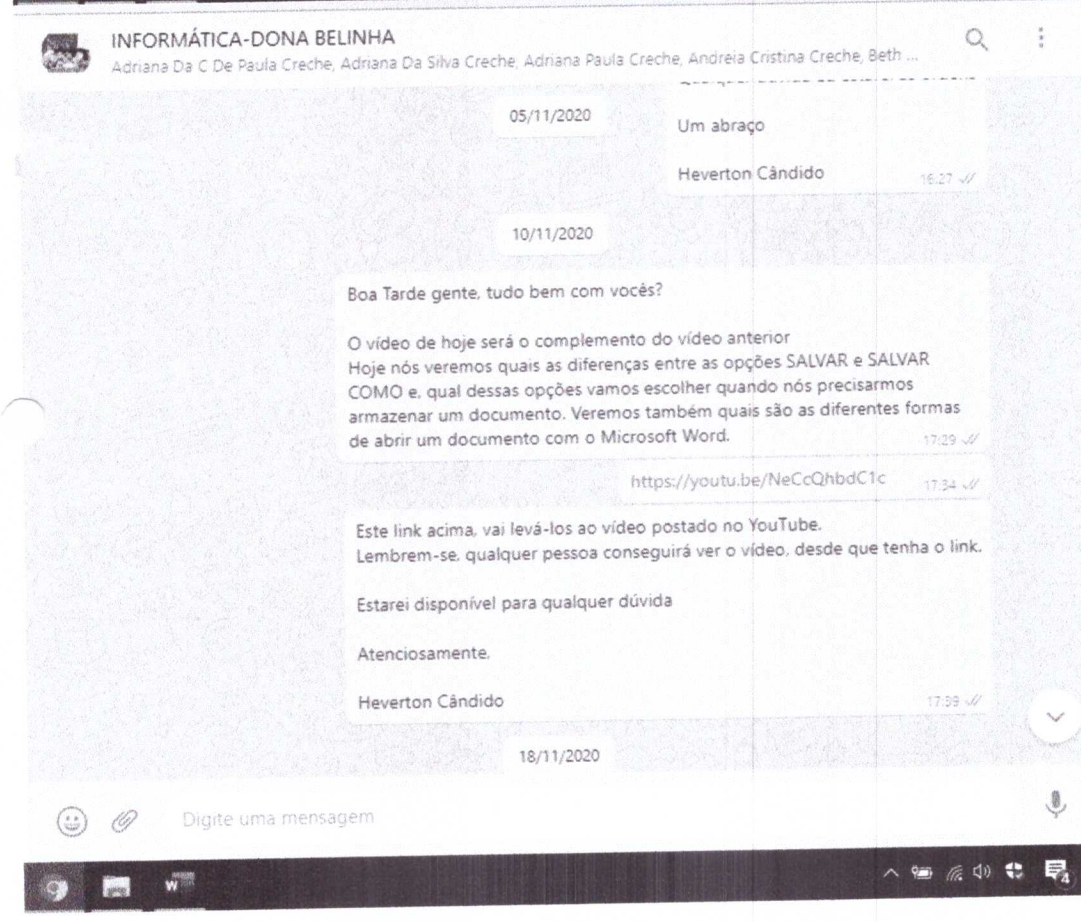
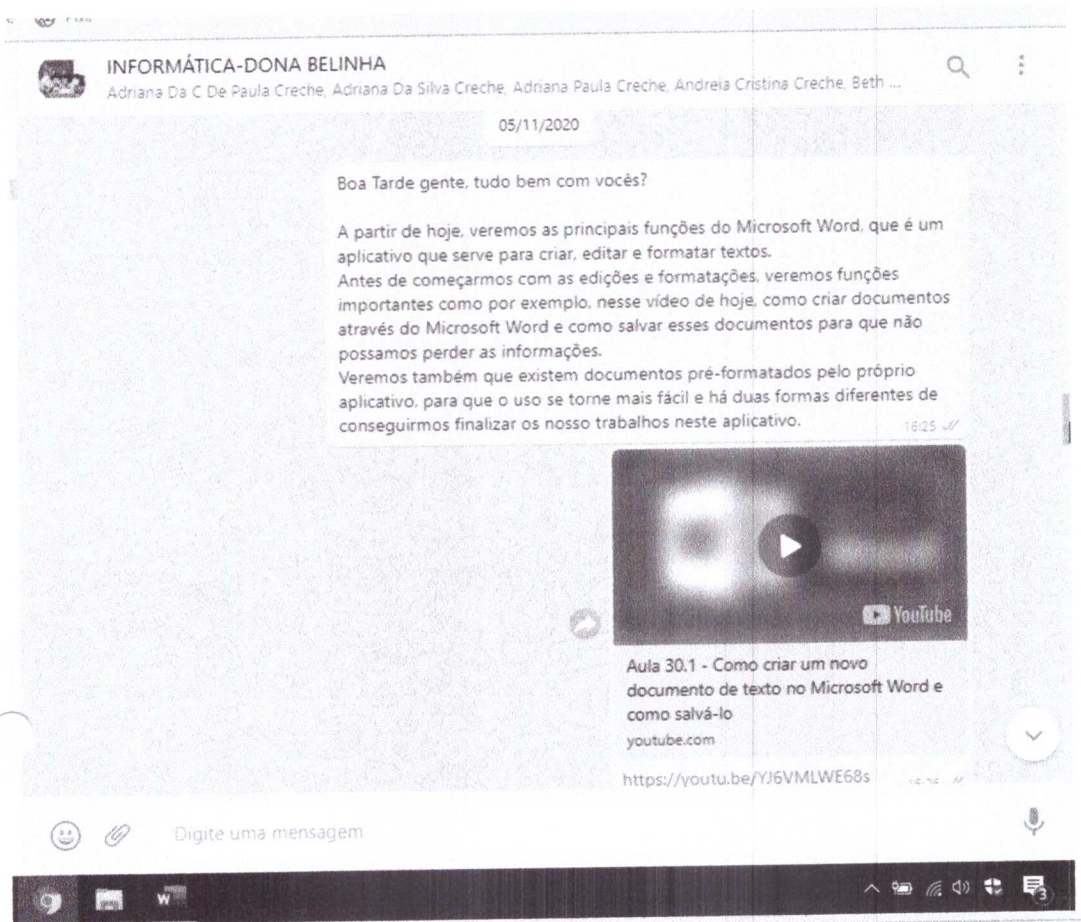
Playlists

Conteúdo

Painel

Pesquisar qualquer coisa

L6
CP




47
48

INFORMÁTICA-DONA BELINHA
Adriana Da C De Paula Creche, Adriana Da Silva Creche, Adriana Paula Creche, Andreia Cristina Creche, Beth ...

18/11/2020

Bom dia gente, tudo bem com vocês?

No vídeo de hoje veremos como identificar as extensões dos arquivos para saber de forma mais rápida qual aplicativo usar para abri-lo.



Aula 31 - Como identificar as extensões dos arquivos
No vídeo de hoje veremos como identificar as extensões dos arquivos para saber de forma mais rápida qual aplicativo usar para abri-lo.
<https://youtu.be/3uPByBfPt9A>

Estarei disponível para qualquer dúvida.

Atenciosamente,
Heverton Cândido

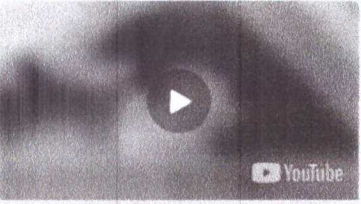
Digite uma mensagem

INFORMÁTICA-DONA BELINHA
Adriana Da C De Paula Creche, Adriana Da Silva Creche, Adriana Paula Creche, Andreia Cristina Creche, Beth ...

20/11/2020

Boa Tarde Gente, tudo bem com vocês?

No vídeo de hoje veremos qual a posição correta das mãos ao digitar, como escrever uma palavra com apenas uma letra maiúscula ou como escrever uma palavra com todas as letras maiúsculas e como acentuar as letras. Veremos também, quais são as duas opções de teclas que podemos usar para apagar as palavras, como utilizar as teclas que tem 2 funções e as teclas que tem 3 funções



Aula 32 - Digitação e edição de texto
No vídeo de hoje veremos qual a posição correta das mãos ao digitar, como escrever uma palavra com apenas uma letra maiúscula ou como escrever uma palavra com todas as letras maiúsculas e como acentuar as letras. Veremos também, quais são as duas opções de teclas que podemos usar para apagar as palavras, como utilizar as teclas que tem 2 funções e as teclas que tem 3 funções.
<https://youtu.be/2O0CYzksT9k>

Estarei disponível para qualquer dúvida

Digite uma mensagem



INFORMÁTICA-DONA BELINHA

Adriana Da C. De Paula Creche, Adriana Da Silva Creche, Adriana Paula Creche, Andreia Cristina Creche, Beth ...



25/11/2020

Boa Tarde Gente, tudo bem com vocês?

No vídeo de hoje veremos as primeiras opções para fazermos a edição de texto. Veremos como mudar o formato e o tamanho das letras no texto, como usar as funções Negrito, Itálico, Sublinhado e Taxado, veremos também como mudar a cor do texto e como usar um marca-texto no Word.

14:23 ✓✓



Aula 33 - Primeiras opções para a edição de texto com o Word

No vídeo de hoje veremos as primeiras opções youtube.com

<https://youtu.be/rR09HWbn3ik>

14:23 ✓✓

Estarei disponível para qualquer dúvida

Atenciosamente,



Digite uma mensagem



68
W

49
U

Facebook interface showing a post from Creche Dona Belinha. The post title is "Aula 30.1 - Como criar um novo documento de texto no Microsoft Word e como salvá-lo...". The video thumbnail shows the Microsoft Word logo and the text "Como criar um novo documento de texto usando o Microsoft Word e como salvar esse documento para não perder as informações". The post is published by Heverton Candido on November 10, 2019. The left sidebar contains navigation options like "Gerenciar Página", "Página inicial", "Feed de Notícias", etc. The bottom taskbar shows the Windows search bar and system tray.

Facebook interface showing a post from Creche Dona Belinha. The post title is "Aula 30.2 - Quais são as opções de armazenamento de um documento e como abrir um documento do Word...". The video thumbnail shows the Microsoft Word logo and the text "Quais as diferenças entre as opções de armazenamento: Salvar, Salvar como" and "Quais as diferentes formas de abrir um documento do Word". The post is published by Heverton Candido on November 20, 2019. The left sidebar contains navigation options like "Gerenciar Página", "Página inicial", "Feed de Notícias", etc. The bottom taskbar shows the Windows search bar and system tray.

50
Q

Facebook interface showing a post from Creche Dona Belinha. The post is titled "Aula 31 - Como identificar as extensões dos arquivos..." and includes a video thumbnail with text: "Onde fica a extensão de um arquivo? Como vamos usá-la para identificar o seu tipo e qual aplicativo usar para abri-lo?". The post has 26 reach and 0 engagements.

Facebook interface showing a post from Creche Dona Belinha. The post is titled "Aula 32 - Digitação e edição de texto..." and includes a video thumbnail with text: "Qual a posição correta das mãos ao digitar? Como escrever uma palavra com apenas uma letra maiúscula? Como escrever uma palavra com todas as letras maiúsculas? Como usar as teclas que tem mais de uma função?". The post has 25 reach and 0 engagements.

52
sp

Facebook browser interface showing a post from 'Creche Dona Belinha' about a Microsoft Word tutorial. The post includes a video thumbnail with a list of topics: Copiando e colando um texto, Removendo um link do texto, Mudando a fonte das letras, Mudando o tamanho das letras, Funções Negrito, Itálico e Sublinhado, Marcando uma parte do texto, and Mudando a cor das letras do texto.

Facebook browser interface showing a post from 'Creche Dona Belinha'.

Page title: (1) Creche Dona Belinha | Facebook

Address bar: facebook.com/crechedonabelina

Navigation bar: Outlook, Camva, Udemey, Vianna Consultores, NFS-e, Pixir

Search bar: Pesquisar no Facebook

Page navigation: Home, 4, 9+, 1, Heverton, +, 1, 1

Page header: Creche Dona Be... + Adicionar um botão Promover Ver como visitante

Page content:

- Creche Dona Belinha
- Publicado por Heverton Candido · 1 de dezembro às 14:08
- Informática Básica com o Instrutor Heverton
- Projeto Social Construindo Saberes
- Termo 031/2019
- Aula 33 - Primeiras opções para a edição de texto com o Microsoft Word... Ver mais

Video thumbnail content:

- Copiando e colando um texto
- Removendo um link do texto
- Mudando a fonte das letras
- Mudando o tamanho das letras
- Funções **Negrito**, *Itálico* e Sublinhado
- *Marcando uma parte do texto*
- *Mudando a cor das letras do texto*

Video title: YOUTUBE.COM Aula 33 - Primeiras opções para a edição de texto com o Word

Windows taskbar: Pesquisar qualquer coisa