

36  
4

**RELATORIO DE ATIVIDADES DESENVOLVIDAS  
OFICINA DE INFORMÁTICA BASICA  
TERMO DE FOMENTO 031/2019**

**DEZEMBRO DE 2020**

Nesse mês de dezembro, nós seguimos trabalhando com o Microsoft Word. Aprendemos como incluir o espaçamento para parágrafos, como criar tópicos e como adicionar um recuo no texto. Fiz um vídeo indicando um aplicativo totalmente grátis para que, os alunos ou qualquer pessoa que assista o vídeo, consiga instalar esse aplicativo no computador e treinar a digitação usando a posição correta das mãos. Aprendemos também como configurar os espaços entre linhas, como destacar um pedaço do texto, como pesquisar palavras e como incluir imagens ou formas no texto.

**Aula 34 - Criando espaçamento para parágrafo, criando tópicos e recuo de texto**

No vídeo de hoje nós veremos: Como criar um espaçamento especial para o início de um parágrafo, como criar tópicos, como adotar um recuo para uma parte do texto e como alinhar o texto.

<https://youtu.be/CNUff-nn4-s>

Aplicativo para treinar a digitação

No vídeo de hoje, eu vou indicar para vocês um aplicativo que serve para treinar a digitação, que é o Rapid Typing. Se tiverem interesse nesse aplicativo, nesse vídeo eu mostro como fazer o download e como vocês vão fazer pra instalar nos seus computadores. Esse aplicativo é totalmente grátis e de fácil uso.

<https://youtu.be/LdhujzMsvoI>

**Aula 35 - Modificando os espaços entre as linhas, destacando uma parte do texto e outras ações**

No vídeo de hoje nós veremos como modificar os espaços entre as linhas do texto, como destacar uma parte do texto e como pesquisar e fazer a substituição de palavras no texto.

<https://youtu.be/8AL088VLIVA>

**Aula 36 – Como incluir imagens e formas no texto**

No vídeo de hoje nós veremos como incluir imagens e formas no texto. Veremos também algumas opções de edições desses itens adicionados.

<https://youtu.be/Ztr2egUSG0U>


Segue anexo a esta prestação de contas, os prints de publicação das aulas no You Tube, os prints das postagens dos vídeos das aulas no grupo de Whats App (onde estão todos os pais dos alunos matriculados nas turmas de informática), prints do Facebook da C.E.I. Dona Belinha e o DVD com as aulas gravadas.

Contagem, 09/12/2020

  
\_\_\_\_\_  
Heverton Cândido de Oliveira

36.197.039/0001-98

23



Seu canal  
Heverton Cândido

- Painel
- Conteúdo
- Playlists
- Estatísticas
- Comentários
- Legendas
- Configurações
- Enviar feedback

### Conteúdo do canal

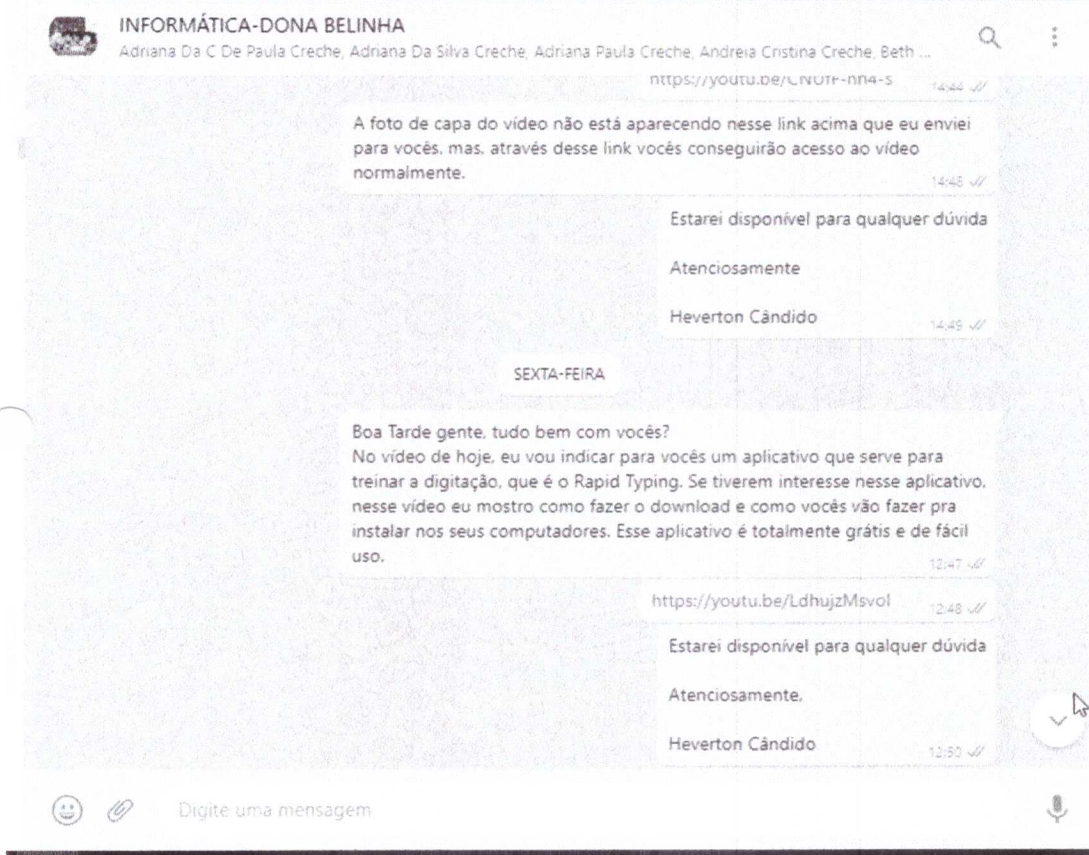
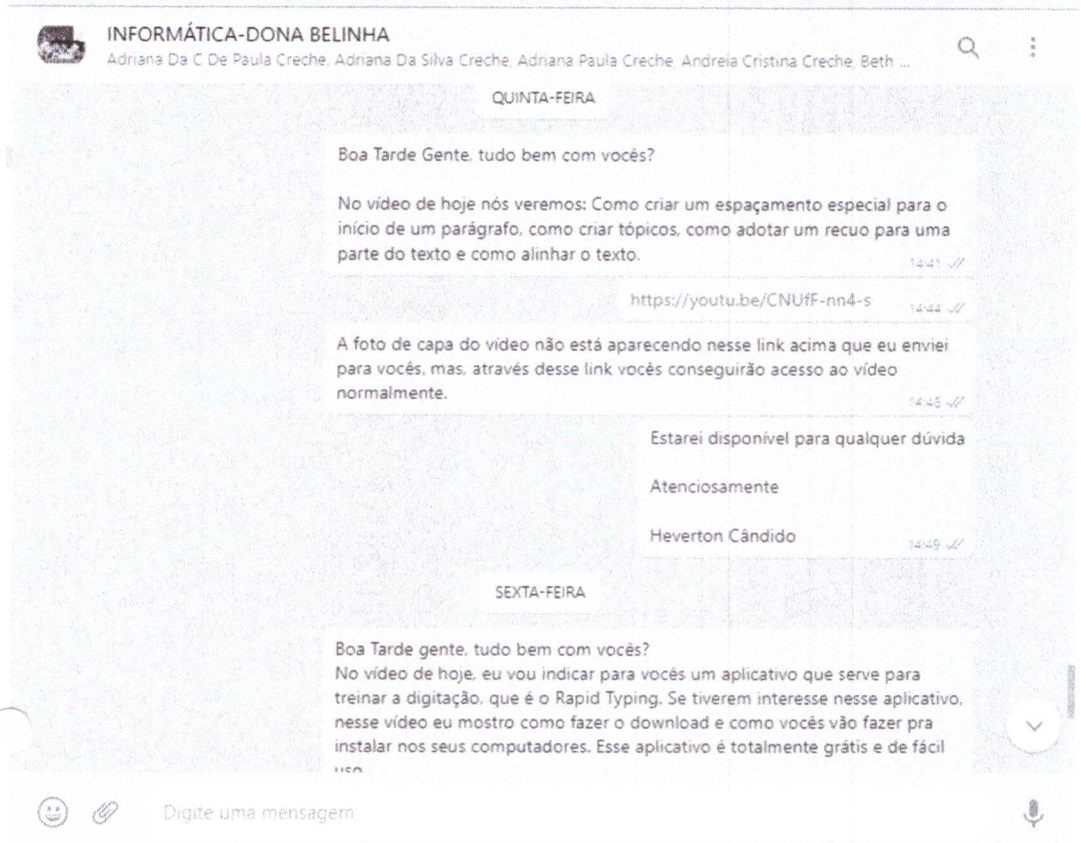
Envios Ao vivo

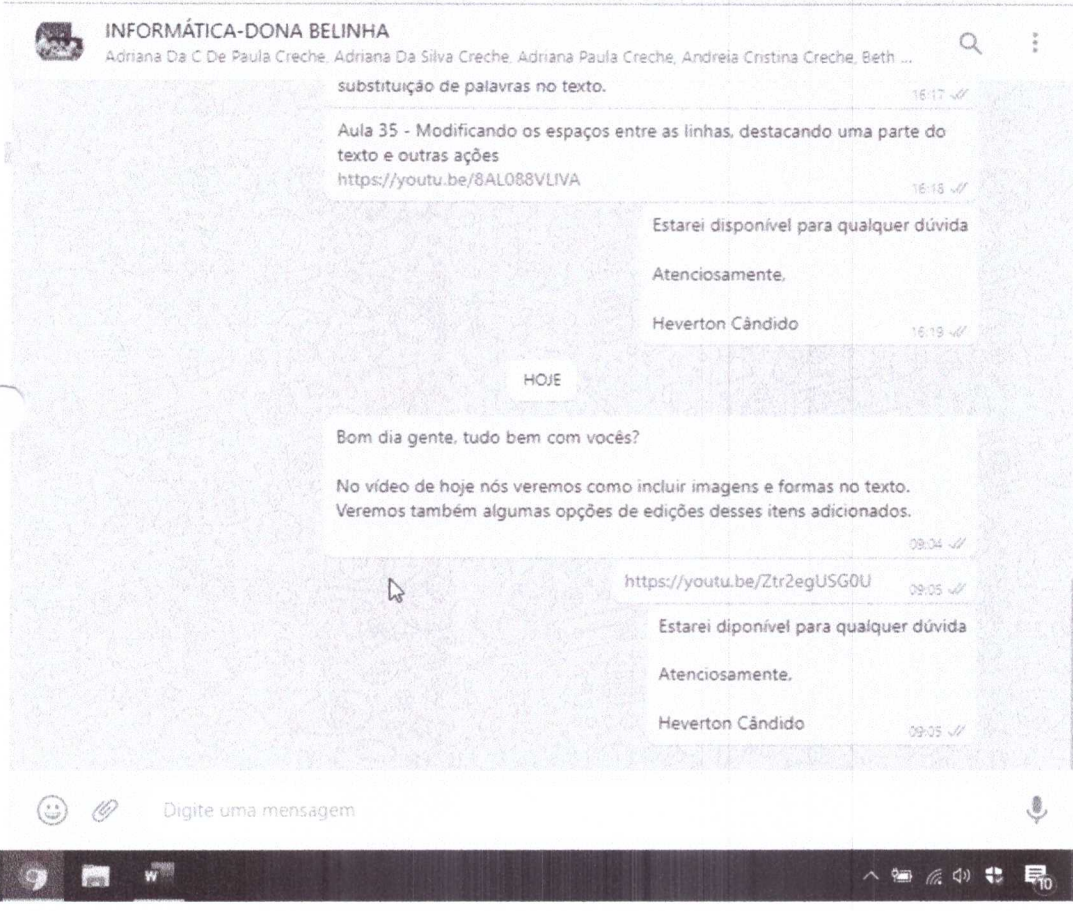
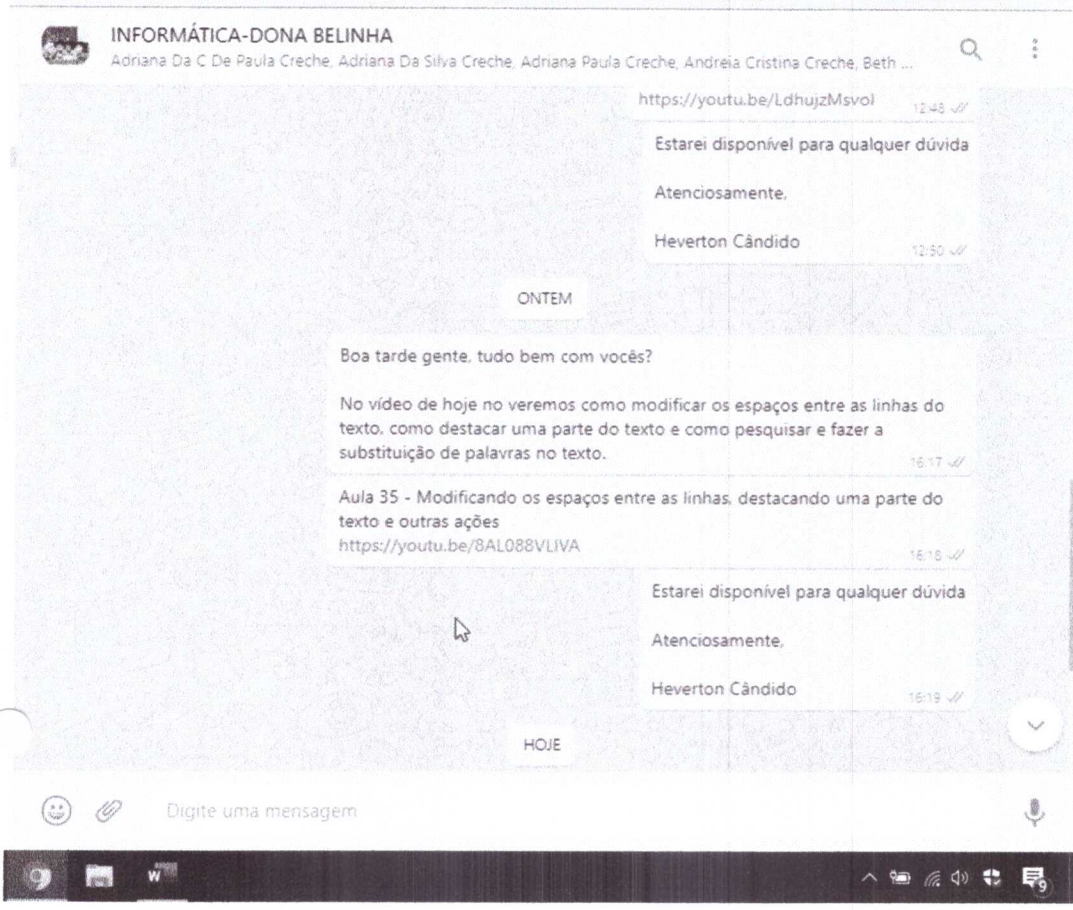
Filtrar

Video

Video	Visibilidade	Restrições	Data ↓	Visualiza...	Comentários
 Aula 36 - Como inserir imagens e for... No vídeo de hoje nós veremos como incluir imagens e formas no texto. 13:49	<input checked="" type="radio"/> Não listado	Nenhuma	8 de dez de 2020 Enviado	0	0
 Aula 35 - Modificando os espaços entr... No vídeo de hoje nós veremos como modificar os espaços entre as linhas do... 14:50	<input checked="" type="radio"/> Não listado	Nenhuma	8 de dez de 2020 Enviado	1	0
 Aplicativo para treinar a digitação No vídeo de hoje, eu vou indicar para vocês um aplicativo que serve para treina... 8:03	<input checked="" type="radio"/> Não listado	Nenhuma	4 de dez de 2020 Enviado	3	0
 Aula 34 - Criando espaçamento para p... No vídeo de hoje nós veremos como criar um espaçamento especial para o... 19:11	<input checked="" type="radio"/> Não listado	Nenhuma	2 de dez de 2020 Enviado	1	0
 Aula 33 - Primeiras anotações para a edit... 25 de nov de 2020	<input checked="" type="radio"/> Não listado	Nenhuma	25 de nov de 2020	2	0

Pesquisar qualquer coisa





40  
up

Facebook interface showing a post from 'Creche Dona Belinha' titled 'Informática Básica com o Instrutor Heverton'. The post includes a video thumbnail with the text 'Aula 34 - Criando espaçamento para parágrafo, criando tópicos e recuo de texto... Ver mais'. The video content lists: 'Como criar o espaçamento do parágrafo', 'Como criar tópicos', 'Como alinhar o texto na folha', and 'Como adicionar um recuo no texto'. The interface includes a left sidebar with navigation options like 'Gerenciar Página', 'Página inicial', and 'Feed de Notícias'. The top navigation bar shows the user 'Heverton' and various icons.

Facebook interface showing a post from 'Creche Dona Belinha' titled 'Aplicativo para treinar a digitação'. The post includes a video thumbnail with the text 'RAPID TYPING - APLICATIVO PARA TREINAR A DIGITAÇÃO'. The video content lists: 'Como fazer o download?' and 'Como instalar no computador?'. The interface includes a left sidebar with navigation options like 'Gerenciar Página', 'Página inicial', and 'Feed de Notícias'. The top navigation bar shows the user 'Heverton' and various icons. At the bottom of the post, there are buttons for 'Turbinar publicação' and 'Compartilhar'.

41  
af

Facebook interface showing a post from 'Creche Dona Belinha' titled 'Aula 35 - Modificando os espaços entre as linhas, destacando uma parte do texto e outras ações...'. The post includes a video thumbnail with a list of topics: 'Espaçamento entre linhas e parágrafos;', 'Marcando texto e destacando uma parte do texto;', and 'Localizando e substituindo palavras no texto;'. The video is from YOUTUBE.COM. The post has 0 people reached and 0 engagements. The left sidebar shows navigation options like 'Gerenciar Página', 'Página inicial', and 'Feed de Notícias'. The top navigation bar includes 'Pesquisar no Facebook' and 'Heverson'.

Facebook interface showing a post from 'Creche Dona Belinha' titled 'Aula 36 - Como incluir imagens e formas no texto'. The post includes a video thumbnail with a list of topics: 'Como inserir imagens no texto' and 'Como inserir formas no texto e como editá-las'. The video is from YOUTUBE.COM. The post has 0 people reached and 0 engagements. The left sidebar shows navigation options like 'Gerenciar Página', 'Página inicial', and 'Feed de Notícias'. The top navigation bar includes 'Pesquisar no Facebook' and 'Heverson'.